

Q. RM-902Cでチャイム放送がしたい。
どのようなプログラムタイマーが必要ですか？

A. RM-902Cでチャイム放送を行うには次の機能を持ったプログラムタイマーが必要です。

◆接点出力機能がある。

設定した時刻に接点を出力できる機能が必要です。

RM-902Cは無電圧接点方式に対応しています。

無電圧接点容量がDC5V、2mA以上必要です。

◆接点出力時間が調節できる。

チャイムが鳴っている間アンプを起動させるために接点出力時間の調節が必要です。接点出力時間はチャイム演奏時間より2~3秒長く設定してください。



RM-902C

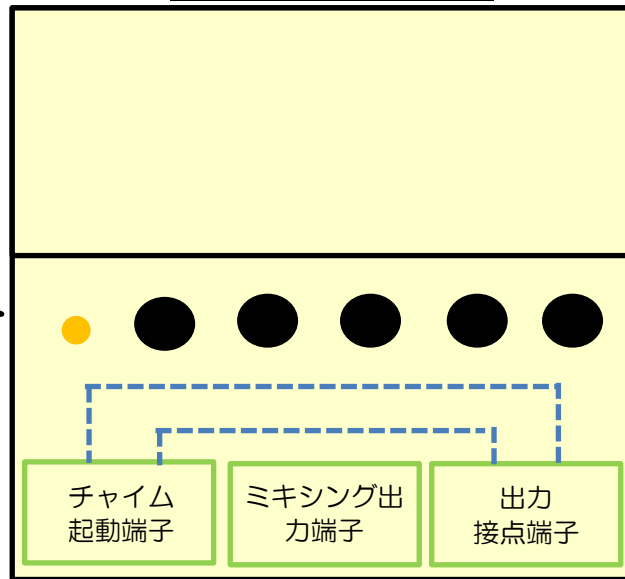
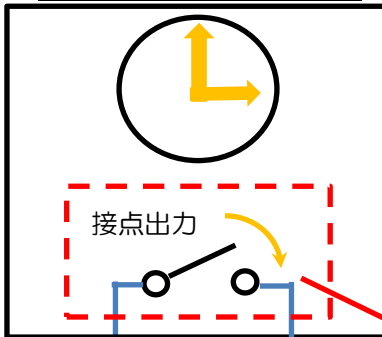
動作イメージ図

② プログラムタイマーの接点が閉じるとミキシング出力端子からチャイム音の信号がアンプに送られます

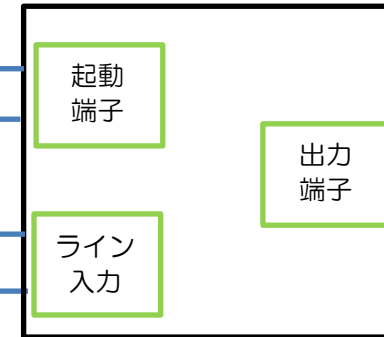
① 設定した時刻に接点を閉じます

③ プログラムタイマーの接点が閉じている間アンプが起動し、チャイム放送します
※プログラムタイマーは接点出力の時間を設定できる必要があります

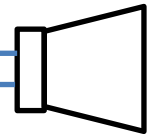
プログラムタイマー



アンプ



スピーカー



チャイム起動端子から電圧が印加されます
※無電圧接点方式の場合、無電圧接点容量DC5V、2mA以上が必要です